

**Среднемесячная номинальная начисленная
заработная плата работающим в юридических лицах
за январь-март 2019 года (предварительные данные)**

За январь-март 2019 года среднемесячная номинальная начисленная заработная плата работающим на предприятиях и организациях со статусом юридического лица по Республике Узбекистан составила **2 049,7 тыс.сум** (включая надбавки к заработной плате, вознаграждения, выплаты стимулирующего характера, компенсационные выплаты и оплату за неотработанное время, а также удерживаемый с физических лиц налог на доходы, и в профсоюзный фонд) и выросла, по сравнению с аналогичным периодом 2018 года, на **32,2 %**.



Численность работников и фонд заработной платы

(за январь-март 2019 года; без сельского хозяйства
и субъектов малого предпринимательства)

	Количество предприятий и организаций, ед.	Численность работников, тыс. человек	Фонд заработной платы, млрд. сум	Заработная плата, тыс. сум
Всего по республике	60288	2687,2	16523,8	2049,7
<i>в том числе:</i>				
Промышленность	575	475,1	4043,7	2836,9
Строительство	160	41,6	287,7	2306,4
Торговля	395	54,6	325,1	1983,3
Перевозка и хранение	205	120,3	972,7	2696,1
Услуги по проживанию и питанию	146	6,3	26,3	1392,7
Информация и связь	250	28,7	294,0	3411,6
Банковская, страховая, лизинговая, кредитно- посредническая деятельность	941	67,9	764,4	3752,3
Образование	22947	1024,8	5207,6	1693,9
Здравоохранение и предоставление социальных услуг	1407	444,6	1871,1	1402,7
Искусство, развлечения и отдых	2182	28,7	155,3	1803,2
Прочие виды	31080	394,5	2344,9	1981,5

Заработная плата. Анализ заработной платы по видам экономической деятельности за январь-март 2019 года показал нижеследующее:

В сфере образования в **22 947** учреждениях работают **1 024,8** тыс. человек (удельный вес в общей численности работников по республике достиг 38,1 %), фонд заработной платы составил **5 207,6** млрд.сум (удельный вес в фонде заработной платы по республике равен 31,5 %). В данной сфере среднемесячная номинальная начисленная заработная плата составила **1 693,9** тыс. сум и увеличилась, по сравнению с аналогичным периодом 2018 года, на 37,3 %.

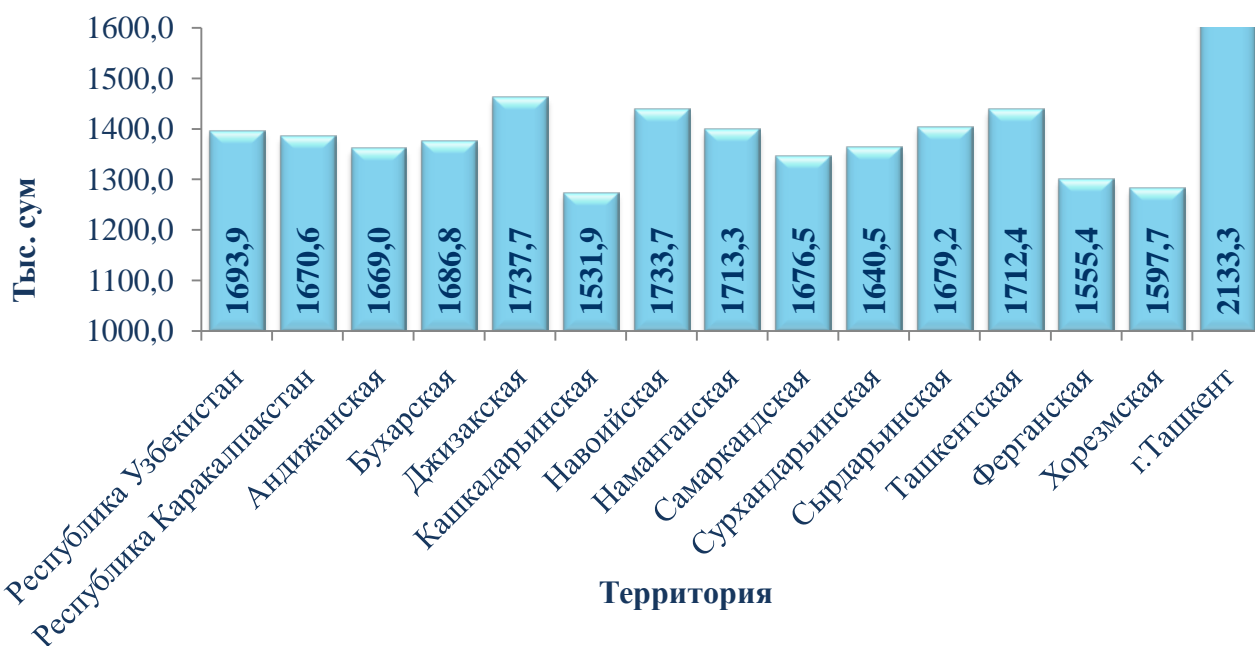
Среднемесячная номинальная начисленная заработная плата в сфере образования

(за январь-март 2019 года; без субъектов малого предпринимательства)



Среднемесячная номинальная начисленная заработная плата в сфере образования

(январь-март 2019 года; без субъектов малого предпринимательства)



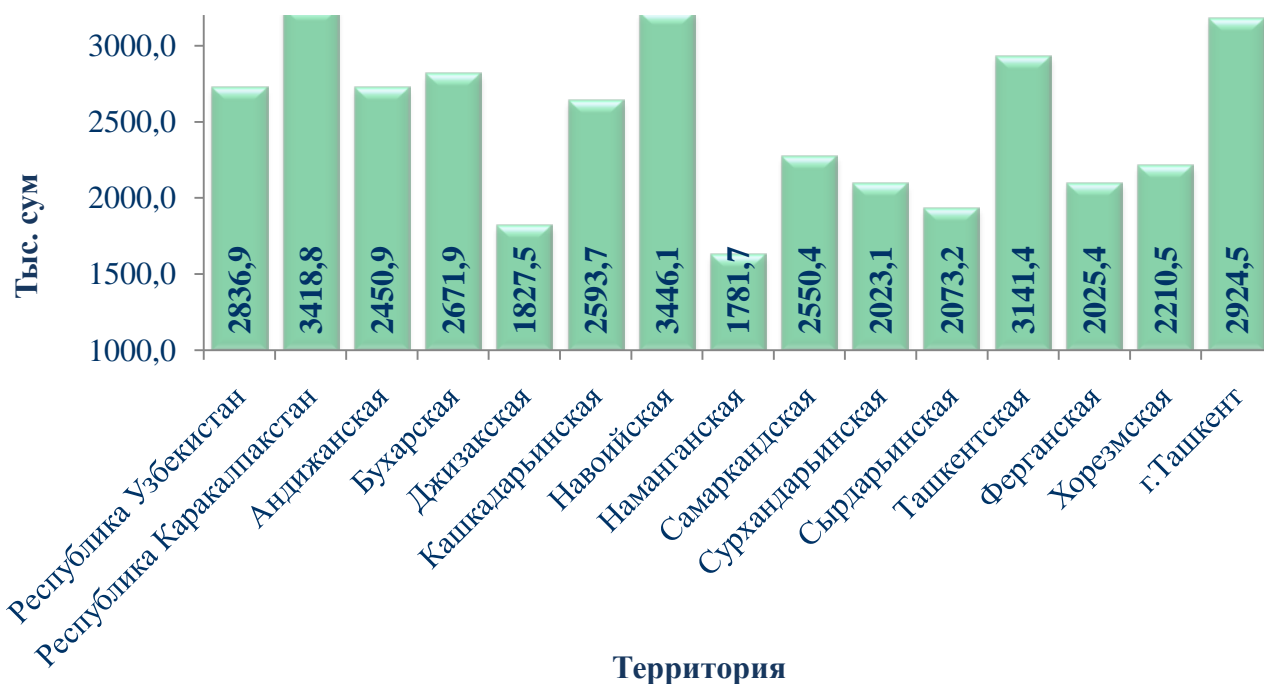
В данной сфере, если рассматривать среднемесячную номинальную начисленную заработную плату в разрезе регионов, то наивысший уровень наблюдается в г.Ташкент - 2 133,3 тыс. сум (составляет 125,9 % от среднереспубликанского показателя), Джизакской области - 1 737,7 тыс. сум (102,6 %), Ташкентской области - 1 712,4 тыс. сум (101,1 %), а в Кашкадарьинской - 1 531,9 тыс. сум (90,4 %) и Ферганской - 1 555,4 тыс. сум (91,8 %) областях ниже среднереспубликанского уровня.

В промышленности на 575 предприятиях работают 475,1 тыс. человек (удельный вес в общей численности работников по республике составляет 17,7 %), фонд заработной платы достиг 4 043,7 млрд. сум (удельный вес в фонде заработной платы по республике - 24,5 %). Здесь среднемесячная номинальная начисленная заработная плата равна 2 836,9 тыс. сум и увеличилась, по сравнению с аналогичным периодом 2018 года, на 22,6 %.



Среднемесячная номинальная начисленная заработная плата в сфере промышленности

(январь-март 2019 года; без субъектов малого предпринимательства)



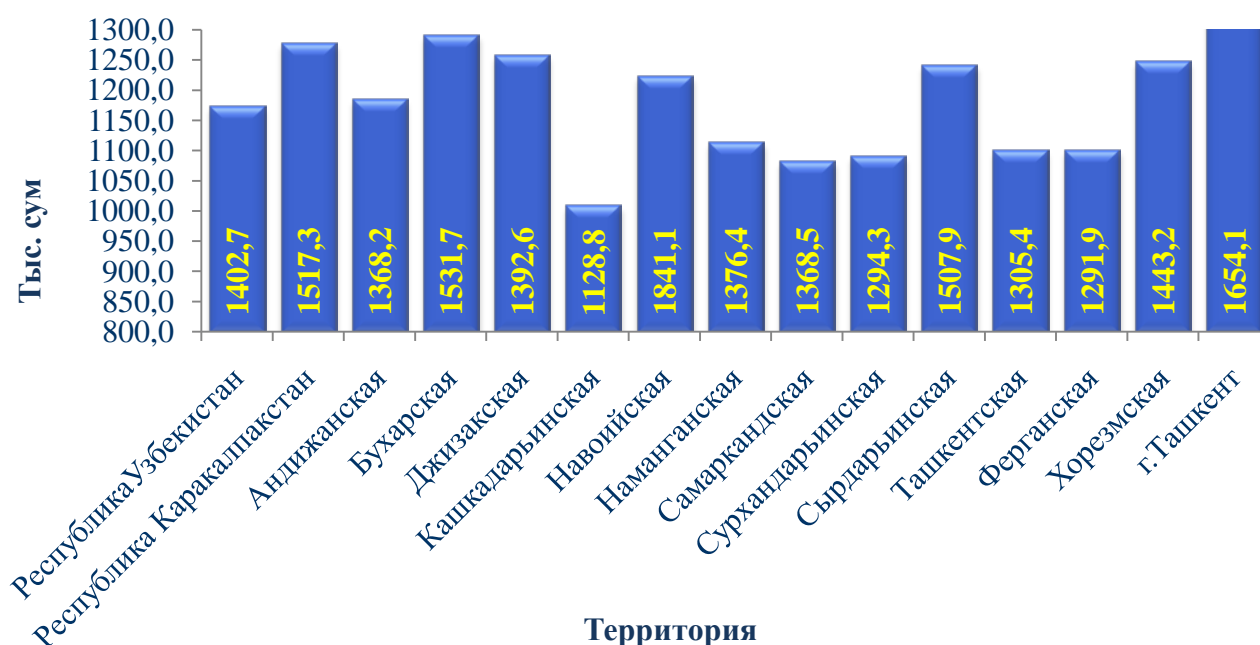
В данной сфере, если рассматривать среднемесячную номинальную начисленную заработную плату в разрезе регионов, то наивысший уровень наблюдается в Навоийской области - 3 446,1 тыс.сум (составляет 121,5 % от среднереспубликанского показателя), Республике Каракалпакстан - 3 418,8 тыс. сум (120,5 %), Ташкентской области - 3 141,4 тыс. сум (110,7 %) и городе Ташкент - 2 924,5 тыс.сум (103,1%), в Наманганской области сложился наименьший показатель среди регионов - 1781,7 тыс.сум (62,8 %), Джизакской области - 1 827,5 тыс. сум (64,4 %).



В сфере здравоохранения и предоставления социальных услуг в 1 407 учреждениях работают 444,6 тыс.человек (удельный вес в общей численности работников по республике составляет 16,5 %), фонд заработной платы достиг **1 871,1 млрд.сум** (удельный вес в фонде заработной платы по республике 11,3 %), здесь среднемесячная номинальная начисленная заработная плата достигла **1402,7 тыс.сум** и увеличилась, по сравнению с аналогичным периодом 2018 года, на 36,1 %.

В данной сфере, если рассматривать среднемесячную номинальную начисленную заработную плату в разрезе регионов, то наивысший уровень наблюдается в Навоийской области - 1 841,1 тыс.сум (составляет 131,3 % от среднереспубликанского показателя), г.Ташкент - 1 654,1 тыс. сум (117,9 %), Бухарской области - 1 531,7 тыс.сум (109,2 %), Республике Каракалпакстан - 1517,3 тыс.сум (108,2 %), Сырдарьинской области - 1507,9 тыс.сум (107,5 %), а в Кашкадарьинской - 1128,8 тыс.сум (80,5 %) и Ферганской - 1291,9 тыс.сум (92,1 %) областях ниже среднереспубликанского показателя.

Среднемесячная номинальная начисленная заработная плата в сфере здравоохранения и предоставления социальных услуг
(январь-март 2019 года; без субъектов малого предпринимательства)

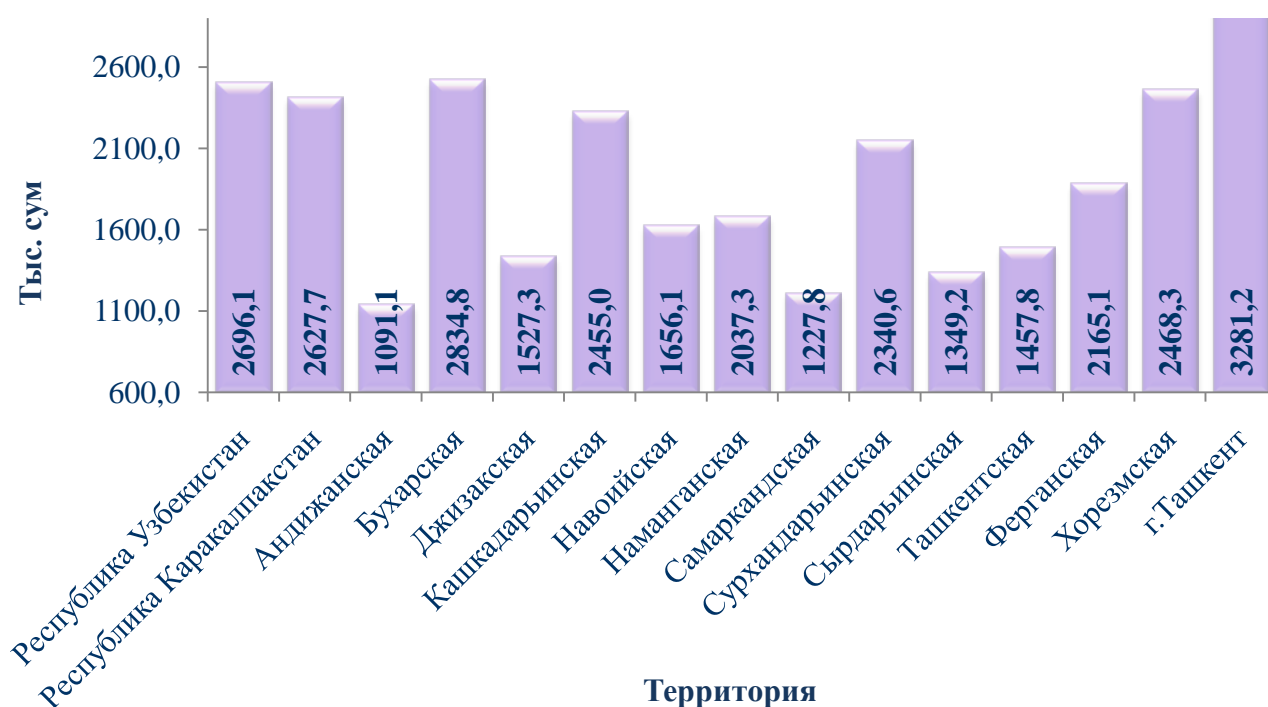


В сфере перевозок и хранения в **205** организациях работают **120,3** тыс.человек (удельный вес в общей численности работников по республике составляет 4,5 %), фонд заработной платы равен **972,7** млрд.сум (удельный вес в фонде заработной платы по республике 5,9 %). В этой сфере среднемесячная номинальная начисленная заработная плата достигла **2 696,1** тыс.сум и увеличилась, по сравнению с аналогичным периодом 2018 года, на 27,8 %.

В данной сфере, если рассматривать среднемесячную номинальную начисленную заработную плату в разрезе регионов, то наивысший уровень наблюдается в г.Ташкент - 3281,2 тыс. сум (составляет 121,7 % от среднереспубликанского показателя), Бухарской области - 2834,8 тыс.сум (105,1 %), ниже среднереспубликанского показателя в Андижанской - 1091,1 тыс. сум (40,5 %) и Самаркандской - 1227,8 тыс. сум (45,5 %) областях.

Среднемесячная номинальная начисленная заработная плата в сфере перевозок и хранения

(январь-март 2019 года; без субъектов малого предпринимательства)



В сфере банковской, страховой, лизинговой, кредитно-посреднической деятельности в **941** учреждении работают **67,9** тыс. человек (удельный вес в общей численности работников по республике составляет 2,5 %), фонд заработной платы равен **764,4** млрд. сум (удельный вес в фонде заработной платы по республике 4,6 %). В данной сфере среднемесячная номинальная начисленная заработная плата составила **3752,3** тыс. сум и увеличилась, по сравнению с аналогичным периодом 2018 года, на 35,1 %.

Среднемесячная номинальная начисленная заработная плата в сфере банковской, страховой, лизинговой и кредитно- посреднической деятельности

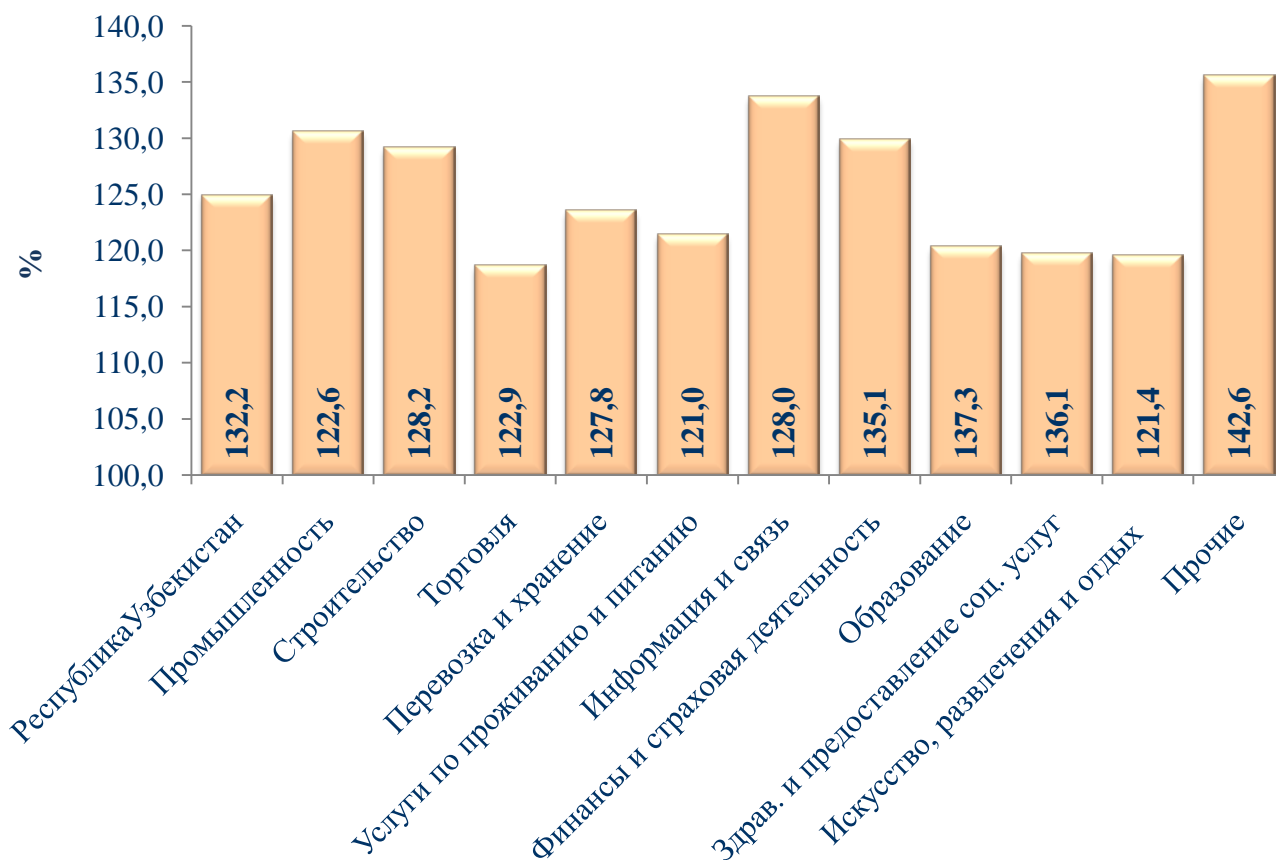
(январь-март 2019 года; без субъектов малого предпринимательства)



В данной сфере, рассматривая среднемесячную номинальную начисленную заработную плату в разрезе регионов, можно отметить, что наивысший уровень наблюдается в г.Ташкент - 4817,0 тыс. сум (от среднереспубликанского показателя она составляет 128,4 %), Самаркандской области - 3 845,3 тыс.сум (102,5 %) ниже среднереспубликанского показателя этот уровень отмечен в Сырдарьинской - 2 787,7 тыс. сум (74,3 %) и Ташкентской – 2843,1 тыс. сум (75,8 %) областях.


За январь-март 2019 года, по сравнению с аналогичным периодом 2018 года, наибольший рост номинальной начисленной заработной платы по видам экономической деятельности наблюдался в сфере образования - на 37,3 %, здравоохранения и предоставления социальных услуг - на 36,1 %, банковской, страховой, лизинговой и кредитно-посреднической деятельности - на 35,1 %, строительстве - на 28,2 %.

Темпы роста среднемесячной начисленной номинальной заработной платы к соответствующему периоду прошлого года
(январь-март 2019 года; без сельского хозяйства и малого предпринимательства)



Вид экономической деятельности

Справочно: согласно Трудовому кодексу Республики Узбекистан, месячная оплата труда работника, полностью выполнившего определенные, на тот период, нормы труда и трудовые обязанности, не может быть ниже установленного законодательством размера по первому разряду Единой тарифной сетки по оплате труда (в марте 2019 года это составляло **577,2 тыс. сум**). Постановлением Кабинета Министров №47 от 18 января 2019 года были увеличены коэффициенты по 1, 2, 3 разряду единой тарифной сетки по заработной плате.



Среднемесячная номинальная начисленная заработная плата в разрезе территорий (январь-март 2019 года; по отношению к среднереспубликанскому уровню, %)



Если рассматривать среднемесячную номинальную начисленную заработную плату в разрезе регионов, то наивысший уровень наблюдается в Навоийской области - **2 806,3** тыс. сум (составляет **136,9** % от среднереспубликанского показателя), в г.Ташкент - **2 799,5** тыс. сум (**136,6** %) и Ташкентской области - **2 221,1** тыс. сум (**108,4** %), по сравнению с другими регионами самый низкий показатель наблюдается в Ферганской - **1 665,3** тыс.сум (**81,2**%), Сурхандарьинской - **1 684,1** тыс. сум (**82,2** %), Наманганской - **1 692,2** тыс. сум (**82,6** %) областях.



**Среднемесячная номинальная начисленная
заработная плата по Республике Узбекистан**
(январь-март 2019 года; без сельского хозяйства и малого
предпринимательства, тыс.сум)

	2018 год	2019 год	Темпы роста, %
Республика Узбекистан	1 549,9	2 049,7	132,2
Республика Каракалпакстан	1 528,6	1 975,4	129,2
области:			
Андижанская	1 442,3	1 814,5	125,8
Бухарская	1 468,2	1 904,2	129,7
Джизакская	1 349,5	1 759,6	130,4
Кашкадарьинская	1 388,7	1 735,8	125,0
Навоийская	2 075,7	2 806,3	135,2
Наманганская	1 229,6	1 692,2	137,6
Самаркандская	1 242,6	1 724,5	138,8
Сурхандарьинская	1 277,1	1 684,1	131,9
Сырдарьинская	1 346,7	1 786,4	132,7
Ташкентская	1 683,3	2 221,1	131,9
Ферганская	1 283,1	1 665,3	129,8
Хорезмская	1 303,4	1 726,2	132,4
г.Ташкент	2 117,3	2 799,5	132,2

**Управление статистики, демографии
и труда Госкомстата**
(71) 230-80-65, 230-81-26